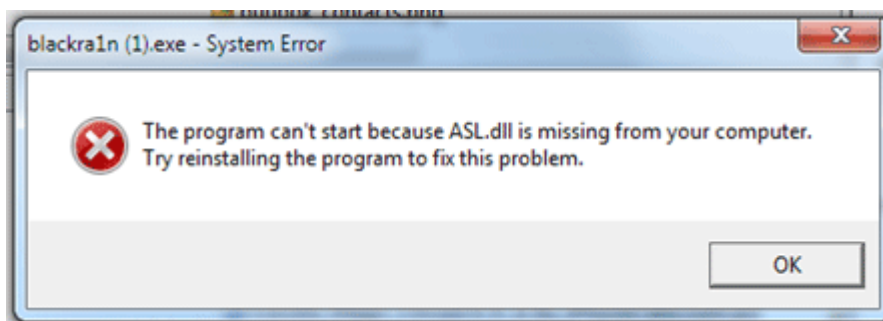


10 Alasan mengapa Aplikasi windows tidak dapat dibuka dan Solusinya

1. File Yang Tergantung / DLL, Plugin Hilang

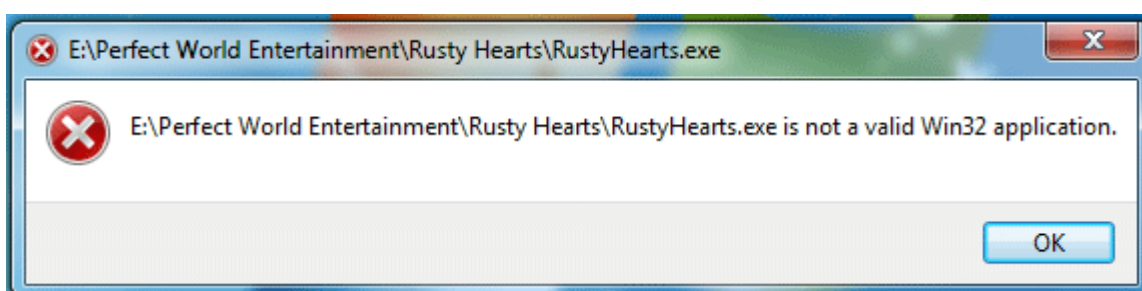
Banyak Software diprogram pada platform bahwa mereka membutuhkan beberapa dependensi dasar untuk memulai. Ini dapat. NET Framework, Java Runtime Environment, Adobe AIR, Flash atau Microsoft DirectX. Ini bukan tentang hanya 1 atau 2 aplikasi tetapi menginstal semua disebutkan sebagai banyak aplikasi sering membutuhkan dukungan mereka di backend.



Jika ada kesalahan DLL Hilang atau Komponen maka mungkin, file tersebut rusak atau installer tidak memiliki izin untuk menulis file yang di direktori instalasi. Jadi, Re-instalasi-satunya solusi dalam kasus ini.

2. Tidak kompatibel dengan Sistem Operasi atau Processor

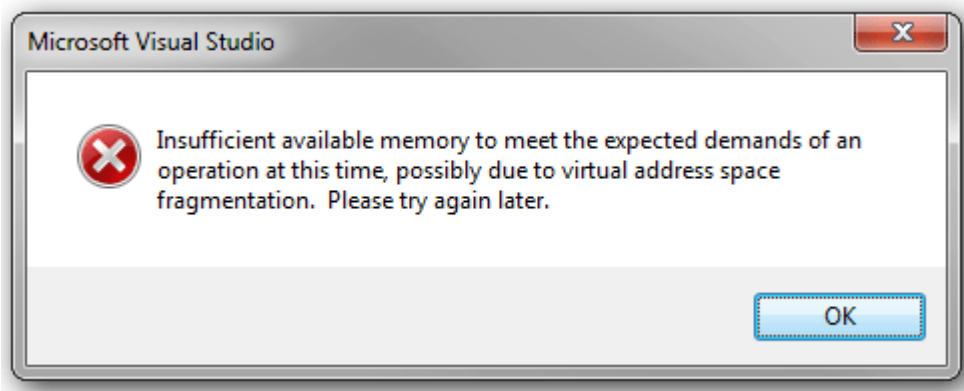
Mungkin, Anda mencoba untuk menjalankan Program 64 Bit pada Anda Instalasi 32 Bit (x86) Windows.



Jika Anda melihat pesan kesalahan yang terkait dengan versi Windows, jangan putus asa: Anda masih dapat KONFIGURASI pada tab **Kompatibilitas** executable dan Windows akan berpura-pura menjadi versi yang lebih tua untuk menjalankan file eksekusi.

3. Kurangnya Memroy

Kesalahan ini jarang terlihat hari ini dengan prosesor yang kuat dan Komputer penyimpanan yang besar ruang tetapi beberapa aplikasi menuntut lebih banyak kekuatan.



Untungnya Windows dapat sendiri masalah tersebut. Sebagai usaha terakhir, jika Anda menerima pemberitahuan memori tidak cukup, tanpa kartu akselerasi grafis 3D atau ruang cukup pada hard disk, coba berikut ini:

[Bersihkan Disk Space](#) dan Penggunaan [Game Booster](#) seperti program.

4. Konflik dengan program lain / mengakses sumber daya yang sama

Beberapa program mungkin konflik dengan orang lain sudah berlangsung. Penyebab paling umum adalah akses ke sumber daya sistem yang sudah digunakan sebagai webcam atau ruang memori reserved. Virus, misalnya, jarang dapat hidup berdampingan karena mereka cenderung untuk "duduk" di "kursi" yang sama dari memori.

Solusi untuk mengembalikan yang lama dan program baru, memperbarui kedua (resolusi konflik) atau setidaknya melempar mereka secara terpisah (tidak bersama-sama). Untuk menghadapi konflik ketika mereka terjadi, merebut Task Manager atau salah satu alternatifnya.

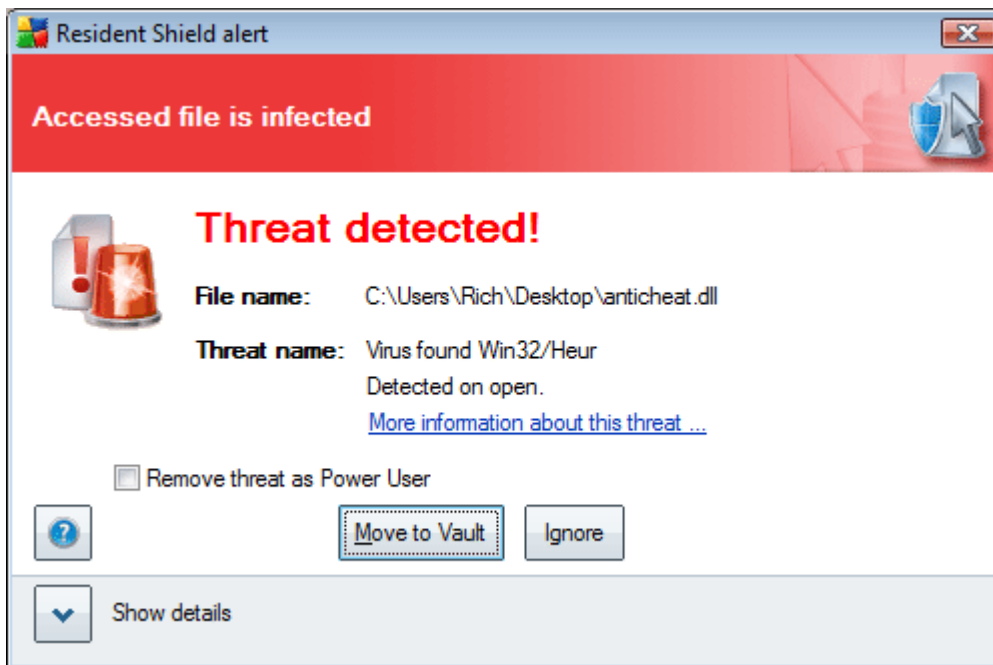
5. Sebuah virus telah menginfeksi program

Suatu peristiwa yang tidak pernah dapat dikesampingkan dalam kasus crash tak terduga, layar biru, crash dan kesalahan saat membuka program adalah infeksi virus. Rancangan kasar dari banyak virus biasanya mempengaruhi sistem dalam cara yang tidak terduga, dan program tidak dapat berfungsi secara normal.

Anda mungkin harus mendapatkan program Antivirus yang baik untuk memilah infeksi. Jika Anda tidak menyukainya, kemudian lihat panduan untuk [bertahan hidup tanpa Antivirus](#) pada Windows.

6. Salah Deteksi Virus

Aku tahu Virus agresif sehingga bahkan Antivirus Program harus erat dikonfigurasi untuk menangani. Kadang-kadang, Antivirus mendeteksi program benar-benar aman sebagai Ancaman dan tidak memungkinkan eksekusi itu.



Dalam kasus seperti itu, bahkan Anda tidak dapat mengambil risiko untuk menjalankan menjadi yakin tentang keselamatan. Menjalankan program di Sandbox akan menjadi ide yang baik untuk menghindari risiko. Program antivirus seperti [Avast](#) , [Comodo](#) dan [Panda](#) telah inbuilt dukungan untuk fitur ini.

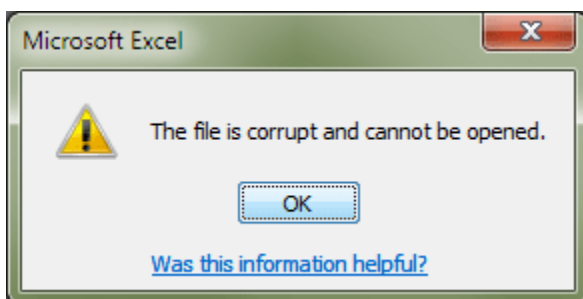
7. Tidak Cukup Permissions

Ada akses user dan kemudian hak akses administrator. Yang pertama memungkinkan Anda untuk melakukan hampir semuanya kecuali menginstal atau menjalankan program untuk pertama kalinya pada beberapa komputer. Hanya dengan yang terakhir, Admin, Anda dapat melakukan segala sesuatu yang lain.

Jika Windows akan menolak akses ke program atau tidak Anda dapat menginstal atau melakukan sesuatu dengan itu, mengubah jenis account pengguna Anda kepada Administrator. Jika Anda sudah Admin, dan masih menghadapi kesalahan, Klik kanan pada file executable dan "Run as Administrator".

8. Sistem ini korup (file yang rusak!)

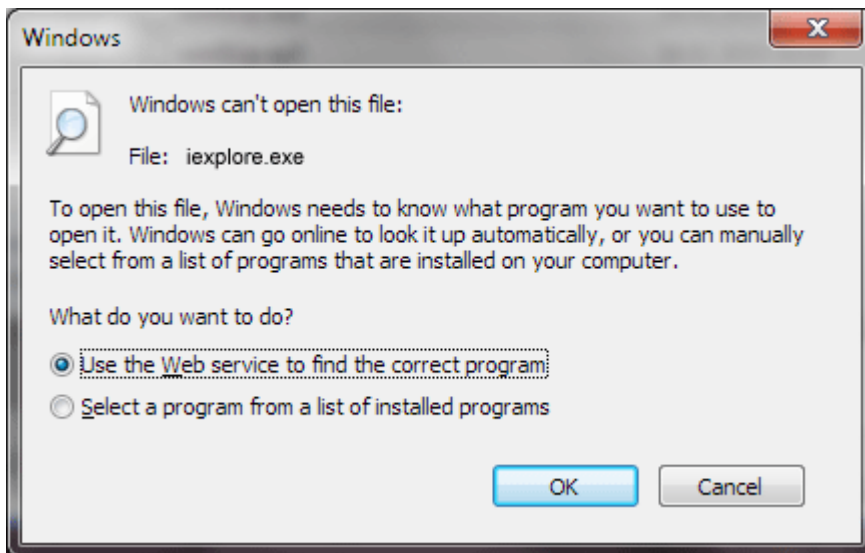
Ketika Windows telah mengalami kerusakan dapat diperbaiki, misalnya, setelah membersihkan luka terlalu agresif atau kekuatan, tergantung pada program yang mungkin berhenti bekerja. Dalam hal ...



1. Cobalah Memulihkan Windows untuk negara Bekerja Sebelumnya
2. Jalankan SFC / scannow dari perintah untuk mengembalikan file dasar
3. Gunakan Time Machine Comodo untuk memulihkan komputer Anda ke keadaan sebelumnya

9. Asosiasi masalah EXE atau LNK

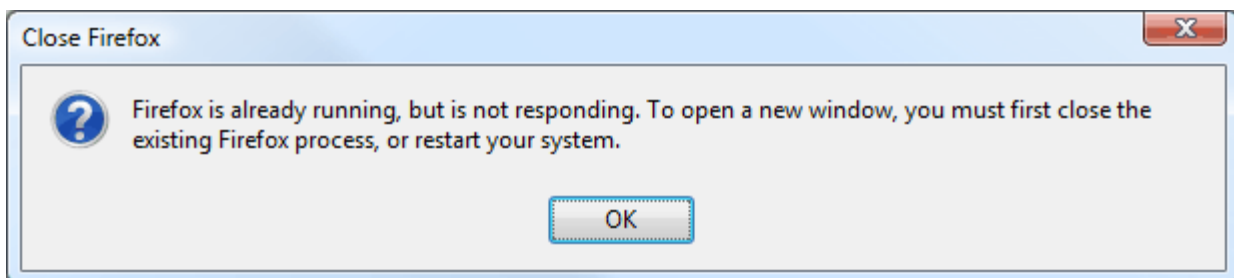
Salah satu masalah aneh yang terkait dengan implementasi yang ada hubungannya dengan asosiasi file. Terbuka dengan Cat BMP, TXT terbuka dengan Notepad, bagaimana dengan EXE? Jika virus atau program lainnya menyentuh asosiasi EXE atau LNK (shortcut), Anda tidak dapat lagi program yang terbuka!



Dalam kasus tersebut, Anda perlu untuk [memperbaiki asosiasi file](#) EXE dan jika asosiasi itu sendiri rusak maka jalankan kunci registri disebutkan di [Tujuh Forum](#).

10. Contoh lain dari program sudah berjalan.

Ada beberapa program yang hanya bisa dibuka sekali, atau jika Anda telah menutup mencegah membuka kembali seperti biasa. Sebuah contoh adalah Firefox, Anda tidak dapat membuka jendela browser lain jika utama diblokir dan hilang di suatu tempat di memori.



o memperbaiki ini, tidak ada yang lebih baik untuk membuka Task Manager dan menutup kesalahan proses. Hal lain yang dapat Anda lakukan adalah melihat pada taskbar untuk melihat apakah menjalankan program masih ada.

Apakah Anda pernah terjadi untuk masalah ini? Bagaimana Anda memperbaikinya?